










		SECTEUR PRAZ DE LYS												SECTEUR SOMMAND										
		TSF Praz l'évêque	TSF Véran	TSF Haut Fleury	TSF Roy	TK Betex	TK Brésy	TK Canevet	TK Hôtel	TK Planey	TK Jora	TK Beuloz	TK Chevally 1 droit	TK Chevally 2 gauche	TK Mouille Noire	TK Farquet	Tapis de La Mary	TSF Col de Sommand	TSF Pierres Rouges	TK Crinta	TK Fleury	TK Buchilles	TK Platière	TK Echerus
PIETON				En été																				
1 ADULTE + 1 ENFANT SUR UNE MEME SUSPENTE																								
SKI DE FOND																								
FATSCOOT AVEL_834_15_B													Taille mini 1,45m, age mini 6 ans pour modèle enfant "FS20", espacement 10s	Taille mini 1,45m, age mini 6 ans pour modèle enfant "FS20", espacement 10s										
																								
BIBOARD "Racing" ou "Family" AVEL_755_00_G 		Taille mini: 1,25m, leash obligatoire et réserver 2 places pour 1 Biboard	Taille mini: 1,25m, leash obligatoire et réserver 2 places pour 1 Biboard	Taille mini: 1,25m, leash obligatoire et réserver 2 places pour 1 Biboard	Taille mini: 1,25m, leash obligatoire et réserver 2 places pour 1 Biboard	Taille mini: 1,25m Leash obligatoire	Taille mini: 1,25m Leash obligatoire	Taille mini: 1,25m Leash obligatoire	Taille mini: 1,25m Leash obligatoire	NON AUTORISE	Taille mini: 1,25m Leash obligatoire	Taille mini: 1,25m Leash obligatoire	Taille mini: 1,25m Leash obligatoire	Taille mini: 1,25m Leash obligatoire	Espacement de 8 s derrière le Biboard, leash obligatoire, taille > 1,25m	Taille mini: 1,25m Leash obligatoire	Taille mini: 1,25m Leash obligatoire	Taille mini: 1,25m, leash obligatoire et réserver 2 places pour 1 Biboard	Taille mini: 1,25m, leash obligatoire et réserver 2 places pour 1 Biboard	NON AUTORISE	NON AUTORISE	NON AUTORISE	NON AUTORISE	NON AUTORISE
BIBOARD "BJ1 enfant" AVEL_755_00_G 		NON AUTORISE	NON AUTORISE	NON AUTORISE	NON AUTORISE	NON AUTORISE	NON AUTORISE	NON AUTORISE	NON AUTORISE	NON AUTORISE	Taille mini: 1,25m Leash obligatoire	Taille mini: 1,25m Leash obligatoire	NON AUTORISE	NON AUTORISE	NON AUTORISE	NON AUTORISE	Taille mini: 1,25m Leash obligatoire	NON AUTORISE	NON AUTORISE	NON AUTORISE	NON AUTORISE	NON AUTORISE	NON AUTORISE	NON AUTORISE




		SECTEUR PRAZ DE LYS										SECTEUR SOMMAND												
		TSF Praz l'évêque	TSF Véran	TSF Haut Fleury	TSF Roy	TK Betex	TK Brésy	TK Canevet	TK Hôtel	TK Planey	TK Jora	TK Beuloz	TK Chevally 1 droit	TK Chevally 2 gauche	TK Mouille Noire	TK Farquet	Tapis de La Mary	TSF Col de Sommand	TSF Pierres Rouges	TK Crinta	TK Fleury	TK Buchilles	TK Platière	TK Echerus
INSANE TOYS	AVEL_624_91_1		Leash obligatoire et en extrémité de siège	Leash obligatoire et en extrémité de siège	Leash obligatoire et en extrémité de siège	Leash obligatoire et en extrémité de siège	Leash obligatoire	Leash obligatoire	Leash obligatoire	Leash obligatoire	NON AUTORISE	Leash obligatoire	Leash obligatoire	Leash obligatoire	Leash obligatoire	Leash obligatoire	Leash obligatoire	Leash obligatoire et en extrémité de siège	Leash obligatoire et en extrémité de siège	NON AUTORISE	NON AUTORISE	NON AUTORISE	NON AUTORISE	NON AUTORISE
BIKEBOARD SNOW	AVEL_790_06_B		Taille mini: 1,25m, leash obligatoire et en extrémité de siège	Taille mini: 1,25m, leash obligatoire et en extrémité de siège	Leash obligatoire et en extrémité de siège	Leash obligatoire et en extrémité de siège	Taille mini: 1,25m Leash obligatoire	Taille mini: 1,25m Leash obligatoire	Taille mini: 1,25m Leash obligatoire	Taille mini: 1,25m Leash obligatoire	NON AUTORISE	Taille mini: 1,25m Leash obligatoire	Taille mini: 1,25m Leash obligatoire	Taille mini: 1,25m Leash obligatoire	Taille mini: 1,25m Leash obligatoire	Taille mini: 1,25m Leash obligatoire	Taille mini: 1,25m Leash obligatoire	Taille mini: 1,25m, leash obligatoire et en extrémité de siège	Taille mini: 1,25m, leash obligatoire et en extrémité de siège	NON AUTORISE	NON AUTORISE	NON AUTORISE	NON AUTORISE	NON AUTORISE
BLACKMONTAIN	AVEL_792_07_B		Age mini: 14 ans, leash obligatoire et en extrémité de siège	Age mini: 14 ans, leash obligatoire et en extrémité de siège	Age mini: 14 ans, leash obligatoire et en extrémité de siège	Age mini: 14 ans, leash obligatoire et en extrémité de siège	Age mini: 14 ans Leash obligatoire	Age mini: 14 ans Leash obligatoire	Age mini: 14 ans Leash obligatoire	Age mini: 14 ans Leash obligatoire	NON AUTORISE	Age mini: 14 ans Leash obligatoire	Age mini: 14 ans Leash obligatoire	Age mini: 14 ans Leash obligatoire	Age mini: 14 ans Leash obligatoire	Age mini: 14 ans Leash obligatoire	Age mini: 14 ans Leash obligatoire	Age mini: 14 ans, leash obligatoire et en extrémité de siège	Age mini: 14 ans, leash obligatoire et en extrémité de siège	NON AUTORISE	NON AUTORISE	NON AUTORISE	NON AUTORISE	NON AUTORISE




		SECTEUR PRAZ DE LYS											SECTEUR SOMMAND											
		TSF Praz l'évêque	TSF Véran	TSF Haut Fleury	TSF Roy	TK Betex	TK Brésy	TK Canevet	TK Hôtel	TK Planey	TK Jora	TK Beuloz	TK Chevally 1 droit	TK Chevally 2 gauche	TK Mouille Noire	TK Farquet	Tapis de La Mary	TSF Col de Sommand	TSF Pierres Rouges	TK Crinta	TK Fleury	TK Buchilles	TK Platière	TK Echerus
SCOOT'DAINES AVEL_797_08_A		Age mini: 14 ans, leash obligatoire et en extrémité de siège	Age mini: 14 ans, leash obligatoire et en extrémité de siège	Age mini: 14 ans, leash obligatoire et en extrémité de siège	Age mini: 14 ans, leash obligatoire et en extrémité de siège	Age mini: 14 ans Leash obligatoire	Age mini: 14 ans Leash obligatoire	Age mini: 14 ans Leash obligatoire	Age mini: 14 ans Leash obligatoire	NON AUTORISE	Age mini: 14 ans Leash obligatoire	Age mini: 14 ans Leash obligatoire	Age mini: 14 ans Leash obligatoire	Age mini: 14 ans Leash obligatoire	NON AUTORISE	Age mini: 14 ans Leash obligatoire	Age mini: 14 ans Leash obligatoire	Age mini: 14 ans, leash obligatoire et en extrémité de siège	Age mini: 14 ans, leash obligatoire et en extrémité de siège	NON AUTORISE	NON AUTORISE	NON AUTORISE	NON AUTORISE	NON AUTORISE
EVO-SNOW AVEL_817_12_A		Taille mini: 1,45m, leash obligatoire et en extrémité de siège	Taille mini: 1,45m, leash obligatoire et en extrémité de siège	Taille mini: 1,45m, leash obligatoire et en extrémité de siège	Taille mini: 1,45m, leash obligatoire et en extrémité de siège	Taille mini: 1,45m Leash obligatoire	Taille mini: 1,45m Leash obligatoire	Taille mini: 1,45m Leash obligatoire	Taille mini: 1,45m Leash obligatoire	NON AUTORISE	Taille mini: 1,45m Leash obligatoire	Taille mini: 1,45m Leash obligatoire	Taille mini: 1,45m Leash obligatoire	Taille mini: 1,45m Leash obligatoire	Taille mini: 1,45m Leash obligatoire	Taille mini: 1,45m Leash obligatoire	Taille mini: 1,45m Leash obligatoire	Taille mini: 1,45m, leash obligatoire et en extrémité de siège	Taille mini: 1,45m, leash obligatoire et en extrémité de siège	NON AUTORISE	NON AUTORISE	NON AUTORISE	NON AUTORISE	NON AUTORISE
R2S AVEL_820_13_A		Taille mini: 1,45m, leash obligatoire et en extrémité de siège	Taille mini: 1,45m, leash obligatoire et en extrémité de siège	Taille mini: 1,45m, leash obligatoire et en extrémité de siège	Taille mini: 1,45m, leash obligatoire et en extrémité de siège	Taille mini: 1,45m Leash obligatoire	Taille mini: 1,45m Leash obligatoire	Taille mini: 1,45m Leash obligatoire	Taille mini: 1,45m Leash obligatoire	NON AUTORISE	Taille mini: 1,45m Leash obligatoire	Taille mini: 1,45m Leash obligatoire	Taille mini: 1,45m Leash obligatoire	Taille mini: 1,45m Leash obligatoire	NON AUTORISE	Taille mini: 1,45m Leash obligatoire	Taille mini: 1,45m Leash obligatoire	Taille mini: 1,45m, leash obligatoire et en extrémité de siège	Taille mini: 1,45m, leash obligatoire et en extrémité de siège	NON AUTORISE	NON AUTORISE	NON AUTORISE	NON AUTORISE	NON AUTORISE

		SECTEUR PRAZ DE LYS										SECTEUR SOMMAND												
		TSF Praz l'évêque	TSF Véran	TSF Haut Fleury	TSF Roy	TK Betex	TK Brésy	TK Canevet	TK Hôtel	TK Planey	TK Jora	TK Beuloz	TK Chevally 1 droit	TK Chevally 2 gauche	TK Mouille Noire	TK Farquet	Tapis de La Mary	TSF Col de Sommand	TSF Pierres Rouges	TK Crinta	TK Fleury	TK Buchilles	TK Platière	TK Echerus
	MYSHAPE Souful et Unleashed AVEL_821_13_B	Taille mini: 1,25m, leash obligatoire et en extrémité de siège	Taille mini: 1,25m, leash obligatoire et en extrémité de siège	Taille mini: 1,25m, leash obligatoire et en extrémité de siège	Taille mini: 1,25m, leash obligatoire et en extrémité de siège	Taille mini: 1,25m Leash obligatoire	Taille mini: 1,25m Leash obligatoire	Taille mini: 1,25m Leash obligatoire	Taille mini: 1,25m Leash obligatoire	NON AUTORISE	Taille mini: 1,25m Leash obligatoire	Taille mini: 1,25m Leash obligatoire	Taille mini: 1,25m Leash obligatoire	Taille mini: 1,25m Leash obligatoire	Taille mini: 1,25m Leash obligatoire	Taille mini: 1,25m Leash obligatoire	Taille mini: 1,25m Leash obligatoire	Taille mini: 1,25m, leash obligatoire et en extrémité de siège	Taille mini: 1,25m, leash obligatoire et en extrémité de siège	NON AUTORISE	NON AUTORISE	NON AUTORISE	NON AUTORISE	NON AUTORISE
		Taille mini: 1,25m, leash obligatoire et en extrémité de siège	Taille mini: 1,25m, leash obligatoire et en extrémité de siège	Taille mini: 1,25m, leash obligatoire et en extrémité de siège	Taille mini: 1,25m, leash obligatoire et en extrémité de siège	Taille mini: 1,25m Leash obligatoire	Taille mini: 1,25m Leash obligatoire	Taille mini: 1,25m Leash obligatoire	Taille mini: 1,25m Leash obligatoire	NON AUTORISE	Taille mini: 1,25m Leash obligatoire	Taille mini: 1,25m Leash obligatoire	Taille mini: 1,25m Leash obligatoire	Taille mini: 1,25m Leash obligatoire	Taille mini: 1,25m Leash obligatoire	Taille mini: 1,25m Leash obligatoire	Taille mini: 1,25m Leash obligatoire	Taille mini: 1,25m Leash obligatoire	Taille mini: 1,25m, leash obligatoire et en extrémité de siège	Taille mini: 1,25m, leash obligatoire et en extrémité de siège	NON AUTORISE	NON AUTORISE	NON AUTORISE	NON AUTORISE
	RPURE AVEL_828_14_A	Taille mini: 1,25m, leash obligatoire et en extrémité de siège	Taille mini: 1,25m, leash obligatoire et en extrémité de siège	Taille mini: 1,25m, leash obligatoire et en extrémité de siège	Taille mini: 1,25m, leash obligatoire et en extrémité de siège	Taille mini: 1,25m Leash obligatoire	Taille mini: 1,25m Leash obligatoire	Taille mini: 1,25m Leash obligatoire	Taille mini: 1,25m Leash obligatoire	NON AUTORISE	Taille mini: 1,25m Leash obligatoire	Taille mini: 1,25m Leash obligatoire	Taille mini: 1,25m Leash obligatoire	Taille mini: 1,25m Leash obligatoire	Taille mini: 1,25m Leash obligatoire	Taille mini: 1,25m Leash obligatoire	Taille mini: 1,25m Leash obligatoire	Taille mini: 1,25m, leash obligatoire et en extrémité de siège	Taille mini: 1,25m, leash obligatoire et en extrémité de siège	NON AUTORISE	NON AUTORISE	NON AUTORISE	NON AUTORISE	NON AUTORISE

		SECTEUR PRAZ DE LYS											SECTEUR SOMMAND											
		TSF Praz l'évêque	TSF Véran	TSF Haut Fleury	TSF Roy	TK Betex	TK Brésy	TK Canevet	TK Hôtel	TK Planey	TK Jora	TK Beuloz	TK Chevally 1 droit	TK Chevally 2 gauche	TK Mouille Noire	TK Farquet	Tapis de La Mary	TSF Col de Sommand	TSF Pierres Rouges	TK Crinta	TK Fleury	TK Buchilles	TK Platière	TK Echerus
COOL SEVEN	 AVEL_829_14_A	Taille mini: 1,25m, leash obligatoire et en extrémité de siège	Taille mini: 1,25m, leash obligatoire et en extrémité de siège	Taille mini: 1,25m, leash obligatoire et en extrémité de siège	Taille mini: 1,25m, leash obligatoire et en extrémité de siège	Taille mini: 1,25m Leash obligatoire	Taille mini: 1,25m Leash obligatoire	Taille mini: 1,25m Leash obligatoire	Taille mini: 1,25m Leash obligatoire	NON AUTORISE	Taille mini: 1,25m Leash obligatoire	Taille mini: 1,25m Leash obligatoire	Taille mini: 1,25m Leash obligatoire	Taille mini: 1,25m Leash obligatoire	Taille mini: 1,25m Leash obligatoire	Taille mini: 1,25m Leash obligatoire	Taille mini: 1,25m Leash obligatoire	Taille mini: 1,25m, leash obligatoire et en extrémité de siège	Taille mini: 1,25m, leash obligatoire et en extrémité de siège	NON AUTORISE	NON AUTORISE	NON AUTORISE	NON AUTORISE	NON AUTORISE
SNOWSCOOTER ERETIC	 AVEL_838_17_A	Age mini: 14 ans, leash obligatoire et en extrémité de siège	Age mini: 14 ans, leash obligatoire et en extrémité de siège	Age mini: 14 ans, leash obligatoire et en extrémité de siège	Age mini: 14 ans, leash obligatoire et en extrémité de siège	Age mini: 14 ans Leash obligatoire	Age mini: 14 ans Leash obligatoire	Age mini: 14 ans Leash obligatoire	Age mini: 14 ans Leash obligatoire	NON AUTORISE	Age mini: 14 ans Leash obligatoire	Age mini: 14 ans Leash obligatoire	Age mini: 14 ans Leash obligatoire	Age mini: 14 ans Leash obligatoire	Age mini: 14 ans Leash obligatoire	Age mini: 14 ans Leash obligatoire	Age mini: 14 ans Leash obligatoire	Age mini: 14 ans, leash obligatoire et en extrémité de siège	Age mini: 14 ans, leash obligatoire et en extrémité de siège	NON AUTORISE	NON AUTORISE	NON AUTORISE	NON AUTORISE	NON AUTORISE
MICRO SNOW	 AVEL_832_15_A	Age mini: 14 ans, leash obligatoire et en extrémité de siège	Age mini: 14 ans, leash obligatoire et en extrémité de siège	Age mini: 14 ans, leash obligatoire et en extrémité de siège	Age mini: 14 ans, leash obligatoire et en extrémité de siège	Age mini: 14 ans Leash obligatoire	Age mini: 14 ans Leash obligatoire	Age mini: 14 ans Leash obligatoire	Age mini: 14 ans Leash obligatoire	NON AUTORISE	Age mini: 14 ans Leash obligatoire	Age mini: 14 ans Leash obligatoire	Age mini: 14 ans Leash obligatoire	Age mini: 14 ans Leash obligatoire	Age mini: 14 ans Leash obligatoire	Age mini: 14 ans Leash obligatoire	Age mini: 14 ans Leash obligatoire	Age mini: 14 ans, leash obligatoire et en extrémité de siège	Age mini: 14 ans, leash obligatoire et en extrémité de siège	NON AUTORISE	NON AUTORISE	NON AUTORISE	NON AUTORISE	NON AUTORISE

		SECTEUR PRAZ DE LYS												SECTEUR SOMMAND											
		TSF Praz l'évêque	TSF Véran	TSF Haut Fleury	TSF Roy	TK Betex	TK Brésy	TK Canevet	TK Hôtel	TK Planey	TK Jora	TK Beuloz	TK Chevally 1 droit	TK Chevally 2 gauche	TK Mouille Noire	TK Farquet	Tapis de La Mary	TSF Col de Sommand	TSF Pierres Rouges	TK Crinta	TK Fleury	TK Buchilles	TK Platière	TK Echerus	
SNOWING TTT AVEL_835_16_A		Avoir des patinettes, engin sur 2 places et en extrémité de siège	Avoir des patinettes, engin sur 2 places et en extrémité de siège	Avoir des patinettes, engin sur 2 places et en extrémité de siège	Avoir des patinettes, engin sur 2 places et en extrémité de siège	NON AUTORISE	NON AUTORISE	Leash obligatoire, espacement 10s	NON AUTORISE	NON AUTORISE	Leash obligatoire, espacement 10s	Leash obligatoire, espacement 10s	Leash obligatoire, espacement 10s	Leash obligatoire, espacement 10s	NON AUTORISE	Leash obligatoire, espacement 10s	Assimilé comme piéton en tenant l'engin à la main	Avoir des patinettes, engin sur 2 places et en extrémité de siège	Avoir des patinettes, engin sur 2 places et en extrémité de siège	NON AUTORISE	NON AUTORISE	NON AUTORISE	NON AUTORISE	NON AUTORISE	
SNOWBIKE AVEL_771_01_E		Taille mini: 1,25m , avoir des patinettes, engin sur 2 places et en extrémité de siège	Taille mini: 1,25m , avoir des patinettes, engin sur 2 places et en extrémité de siège	Taille mini: 1,25m , avoir des patinettes, engin sur 2 places et en extrémité de siège	Taille mini: 1,25m , avoir des patinettes, engin sur 2 places et en extrémité de siège	Taille mini: 1,25m Leash obligatoire	Taille mini: 1,25m Leash obligatoire	Taille mini: 1,25m Leash obligatoire	Taille mini: 1,25m Leash obligatoire	NON AUTORISE	Taille mini: 1,25m Leash obligatoire	Taille mini: 1,25m Leash obligatoire	Taille mini: 1,25m Leash obligatoire	Taille mini: 1,25m Leash obligatoire	Espacement de 10 s derrière l'engin, leash obligatoire, taille > 1.25m	Taille mini: 1,25m Leash obligatoire	Taille mini: 1,25m Leash obligatoire	Taille mini: 1,25m , avoir des patinettes, engin sur 2 places et en extrémité de siège	Taille mini: 1,25m , avoir des patinettes, engin sur 2 places et en extrémité de siège	NON AUTORISE	NON AUTORISE	NON AUTORISE	NON AUTORISE	NON AUTORISE	
WINTER X BIKE AVEL_794_07_A		Age mini: 13 ans, avoir des patinettes, engin sur 2 places et en extrémité de siège	Age mini: 13 ans, avoir des patinettes, engin sur 2 places et en extrémité de siège	Age mini: 13 ans, avoir des patinettes, engin sur 2 places et en extrémité de siège	Age mini: 13 ans, avoir des patinettes, engin sur 2 places et en extrémité de siège	Age mini: 13 ans Leash obligatoire	Age mini: 13 ans Leash obligatoire	Age mini: 13 ans Leash obligatoire	Age mini: 13 ans Leash obligatoire	NON AUTORISE	Age mini: 13 ans Leash obligatoire	Age mini: 13 ans Leash obligatoire	Age mini: 13 ans Leash obligatoire	Age mini: 13 ans Leash obligatoire	NON AUTORISE	Age mini: 13 ans Leash obligatoire	Age mini: 13 ans Leash obligatoire	Age mini: 13 ans, avoir des patinettes, engin sur 2 places et en extrémité de siège	Age mini: 13 ans, avoir des patinettes, engin sur 2 places et en extrémité de siège	NON AUTORISE	NON AUTORISE	NON AUTORISE	NON AUTORISE	NON AUTORISE	

		SECTEUR PRAZ DE LYS										SECTEUR SOMMAND												
		TSF Praz l'évêque	TSF Véran	TSF Haut Fleury	TSF Roy	TK Betex	TK Brésy	TK Canevet	TK Hôtel	TK Planey	TK Jora	TK Beuloz	TK Chevally 1 droit	TK Chevally 2 gauche	TK Mouille Noire	TK Farquet	Tapis de La Mary	TSF Col de Sommand	TSF Pierres Rouges	TK Crinta	TK Fleury	TK Buchilles	TK Platière	TK Echerus
VS FIREN	AVEL_801_09_D		Taille mini: 1,40 m, avoir des patinettes, engin sur 2 places et en extrémité de siège	Taille mini: 1,40 m, avoir des patinettes, engin sur 2 places et en extrémité de siège	Taille mini: 1,40 m, avoir des patinettes, engin sur 2 places et en extrémité de siège	Taille mini: 1,40 m, avoir des patinettes, engin sur 2 places et en extrémité de siège	Taille mini: 1,40 m	Taille mini: 1,40 m	Taille mini: 1,40 m	Taille mini: 1,40 m	NON AUTORISE	Taille mini: 1,40 m	Taille mini: 1,40 m	Taille mini: 1,40 m	NON AUTORISE	Taille mini: 1,40 m	Taille mini: 1,40 m	Taille mini: 1,40 m, avoir des patinettes, engin sur 2 places et en extrémité de siège	Taille mini: 1,40 m, avoir des patinettes, engin sur 2 places et en extrémité de siège	NON AUTORISE	NON AUTORISE	NON AUTORISE	NON AUTORISE	NON AUTORISE
	ATSB AVEL_815_12_A		Taille mini: 1,40 m, avoir des patinettes, engin sur 2 places et en extrémité de siège	Taille mini: 1,40 m, avoir des patinettes, engin sur 2 places et en extrémité de siège	Taille mini: 1,40 m, avoir des patinettes, engin sur 2 places et en extrémité de siège	Taille mini: 1,40 m, avoir des patinettes, engin sur 2 places et en extrémité de siège	Taille mini: 1,40 m	Taille mini: 1,40 m	Taille mini: 1,40 m	Taille mini: 1,40 m	NON AUTORISE	Taille mini: 1,40 m	Taille mini: 1,40 m	Taille mini: 1,40 m	NON AUTORISE	Taille mini: 1,40 m	Taille mini: 1,40 m	Taille mini: 1,40 m, avoir des patinettes, engin sur 2 places et en extrémité de siège	Taille mini: 1,40 m, avoir des patinettes, engin sur 2 places et en extrémité de siège	NON AUTORISE	NON AUTORISE	NON AUTORISE	NON AUTORISE	NON AUTORISE
	SLEDGEHAMMER AVEL_818_13_A et B		Age mini: 14 ans, avoir des patinettes, engin sur 2 places et en extrémité de siège	Age mini: 14 ans, avoir des patinettes, engin sur 2 places et en extrémité de siège	Age mini: 14 ans, avoir des patinettes, engin sur 2 places et en extrémité de siège	Age mini: 14 ans, avoir des patinettes, engin sur 2 places et en extrémité de siège	Age mini: 14 ans	Age mini: 14 ans	Age mini: 14 ans	Age mini: 14 ans	NON AUTORISE	Age mini: 14 ans	Age mini: 14 ans	Age mini: 14 ans	NON AUTORISE	Age mini: 14 ans	Age mini: 14 ans	Age mini: 14 ans, avoir des patinettes, engin sur 2 places et en extrémité de siège	Age mini: 14 ans, avoir des patinettes, engin sur 2 places et en extrémité de siège	NON AUTORISE	NON AUTORISE	NON AUTORISE	NON AUTORISE	NON AUTORISE

		SECTEUR PRAZ DE LYS											SECTEUR SOMMAND											
		TSF Praz l'évêque	TSF Véran	TSF Haut Fleury	TSF Roy	TK Betex	TK Brésy	TK Canevet	TK Hôtel	TK Planey	TK Jora	TK Beuloz	TK Chevally 1 droit	TK Chevally 2 gauche	TK Mouille Noire	TK Farquet	Tapis de La Mary	TSF Col de Sommand	TSF Pierres Rouges	TK Crinta	TK Fleury	TK Buchilles	TK Platière	TK Echerus
	KIT GIGANTIC AVEL_819_13_A	Age mini: 14 ans, avoir des patinettes, engin sur 2 places et en extrémité de siège	Age mini: 14 ans, avoir des patinettes, engin sur 2 places et en extrémité de siège	Age mini: 14 ans, avoir des patinettes, engin sur 2 places et en extrémité de siège	Age mini: 14 ans, avoir des patinettes, engin sur 2 places et en extrémité de siège	Age mini: 14 ans Leash obligatoire	Age mini: 14 ans Leash obligatoire	Age mini: 14 ans Leash obligatoire	Age mini: 14 ans Leash obligatoire	NON AUTORISE	Age mini: 14 ans Leash obligatoire	Age mini: 14 ans Leash obligatoire	Age mini: 14 ans Leash obligatoire	Age mini: 14 ans Leash obligatoire	NON AUTORISE	Age mini: 14 ans Leash obligatoire	Age mini: 14 ans Leash obligatoire	Age mini: 14 ans, avoir des patinettes, engin sur 2 places et en extrémité de siège	Age mini: 14 ans, avoir des patinettes, engin sur 2 places et en extrémité de siège	NON AUTORISE	NON AUTORISE	NON AUTORISE	NON AUTORISE	NON AUTORISE
	SKI-BIKE ORIGINAL 1.0 AVEL_836_16_A	Age mini: 14 ans, avoir des patinettes, engin sur 2 places et en extrémité de siège	Age mini: 14 ans, avoir des patinettes, engin sur 2 places et en extrémité de siège	Age mini: 14 ans, avoir des patinettes, engin sur 2 places et en extrémité de siège	Age mini: 14 ans, avoir des patinettes, engin sur 2 places et en extrémité de siège	Age mini: 14 ans Leash obligatoire	Age mini: 14 ans Leash obligatoire	Age mini: 14 ans Leash obligatoire	Age mini: 14 ans Leash obligatoire	NON AUTORISE	Age mini: 14 ans Leash obligatoire	Age mini: 14 ans Leash obligatoire	Age mini: 14 ans Leash obligatoire	Age mini: 14 ans Leash obligatoire	NON AUTORISE	Age mini: 14 ans Leash obligatoire	Age mini: 14 ans Leash obligatoire	Age mini: 14 ans, avoir des patinettes, engin sur 2 places et en extrémité de siège	Age mini: 14 ans, avoir des patinettes, engin sur 2 places et en extrémité de siège	NON AUTORISE	NON AUTORISE	NON AUTORISE	NON AUTORISE	NON AUTORISE
	SNOW-BIKE-MX AVEL_840_17_A	Taille mini: 1,60m, avoir des patinettes, engin sur 2 places et en extrémité de siège	Taille mini: 1,60m, avoir des patinettes, engin sur 2 places et en extrémité de siège	Taille mini: 1,60m, avoir des patinettes, engin sur 2 places et en extrémité de siège	Taille mini: 1,60m, avoir des patinettes, engin sur 2 places et en extrémité de siège	Taille mini: 1,60m Leash obligatoire	Taille mini: 1,60m Leash obligatoire	Taille mini: 1,60m Leash obligatoire	Taille mini: 1,60m Leash obligatoire	NON AUTORISE	Taille mini: 1,60m Leash obligatoire	Taille mini: 1,60m Leash obligatoire	Taille mini: 1,60m Leash obligatoire	Taille mini: 1,60m Leash obligatoire	NON AUTORISE	Taille mini: 1,60m Leash obligatoire	Taille mini: 1,60m Leash obligatoire	Taille mini: 1,60m, avoir des patinettes, engin sur 2 places et en extrémité de siège	Taille mini: 1,60m, avoir des patinettes, engin sur 2 places et en extrémité de siège	NON AUTORISE	NON AUTORISE	NON AUTORISE	NON AUTORISE	NON AUTORISE



		SECTEUR PRAZ DE LYS										SECTEUR SOMMAND													
		TSF Praz l'évêque	TSF Véran	TSF Haut Fleury	TSF Roy	TK Betex	TK Brézy	TK Canevet	TK Hôtel	TK Planey	TK Jora	TK Beuloz	TK Chevally 1 droit	TK Chevally 2 gauche	TK Mouille Noire	TK Farquet	Tapis de La Mary	TSF Col de Sommand	TSF Pierres Rouges	TK Crinta	TK Fleury	TK Buchilles	TK Platière	TK Echerus	
ARTIC SNOWBIKE AVEL_847_17_A		Leash obligatoire, taille mini 1.6m, engin positionné à une extrémité du siège	Leash obligatoire, taille mini 1.6m, engin positionné à une extrémité du siège	Leash obligatoire, taille mini 1.6m, engin positionné à une extrémité du siège	Leash obligatoire, taille mini 1.6m, engin positionné à une extrémité du siège	Leash obligatoire, espacement entre agrès: 15s		Leash obligatoire, espacement entre agrès: 15s			Leash obligatoire, espacement entre agrès: 15s	Leash obligatoire, espacement entre agrès: 15s	Leash obligatoire, espacement entre agrès: 15s	Leash obligatoire, espacement entre agrès: 15s		Leash obligatoire, espacement entre agrès: 15s		Leash obligatoire, taille mini 1.6m, engin positionné à une extrémité du siège	Leash obligatoire, taille mini 1.6m, engin positionné à une extrémité du siège						
TRIKKE SKKI AVEL_789_06_B		NON AUTORISE	NON AUTORISE	NON AUTORISE	NON AUTORISE	NON AUTORISE	NON AUTORISE	NON AUTORISE	NON AUTORISE	NON AUTORISE	Taille mini: 1.25m, espacement entre agrès: 8s, leash obligatoire	Taille mini: 1.25m, espacement entre agrès: 8s, leash obligatoire	Taille mini: 1.25m, espacement entre agrès: 8s, leash obligatoire	Taille mini: 1.25m, espacement entre agrès: 8s, leash obligatoire	NON AUTORISE	Taille mini: 1.25m, espacement entre agrès: 8s, leash obligatoire	Taille mini: 1.25m, espacement entre agrès: 8s, leash obligatoire	NON AUTORISE	NON AUTORISE	NON AUTORISE	NON AUTORISE	NON AUTORISE	NON AUTORISE	NON AUTORISE	
SMX AVEL_793_07_B		NON AUTORISE	NON AUTORISE	NON AUTORISE	NON AUTORISE	Taille mini: 1.50m, espacement entre agrès: 15s, leash obligatoire	NON AUTORISE	NON AUTORISE	NON AUTORISE	NON AUTORISE	Taille mini: 1.50m, espacement entre agrès: 15s, leash obligatoire	Taille mini: 1.50m, espacement entre agrès: 15s, leash obligatoire	Taille mini: 1.50m, espacement entre agrès: 15s, leash obligatoire	Taille mini: 1.50m, espacement entre agrès: 15s, leash obligatoire	NON AUTORISE	Taille mini: 1.50m, espacement entre agrès: 15s, leash obligatoire	Taille mini: 1.50m, espacement entre agrès: 15s, leash obligatoire	NON AUTORISE	NON AUTORISE	NON AUTORISE	NON AUTORISE	NON AUTORISE	NON AUTORISE	NON AUTORISE	



		SECTEUR PRAZ DE LYS											SECTEUR SOMMAND												
		TSF Praz l'évêque	TSF Véran	TSF Haut Fleury	TSF Roy	TK Betex	TK Brésy	TK Canevet	TK Hôtel	TK Planey	TK Jora	TK Beuloz	TK Chevally 1 droit	TK Chevally 2 gauche	TK Mouille Noire	TK Farquet	Tapis de La Mary	TSF Col de Sommand	TSF Pierres Rouges	TK Crinta	TK Fleury	TK Buchilles	TK Platière	TK Echerus	
<p>QUATTRO SENSATIONS AVEL_839_17_A</p>		Taille mini: 1,50m, leash obligatoire et 2 places nécessaires. Engin placé à une extrémité du siège	Taille mini: 1,50m, leash obligatoire et 2 places nécessaires. Engin placé à une extrémité du siège	Taille mini: 1,50m, leash obligatoire et 2 places nécessaires. Engin placé à une extrémité du siège	Taille mini: 1,50m, leash obligatoire et 2 places nécessaires. Engin placé à une extrémité du siège	Taille mini: 1,50m, espacement 10s, leash obligatoire.	Taille mini: 1,50m, espacement 10s, leash obligatoire.	Taille mini: 1,50m, espacement 10s, leash obligatoire.	Taille mini: 1,50m, espacement 10s, leash obligatoire.		Taille mini: 1,50m, espacement 10s, leash obligatoire.	Taille mini: 1,50m, espacement 10s, leash obligatoire.	Taille mini: 1,50m, espacement 10s, leash obligatoire.	Taille mini: 1,50m, espacement 10s, leash obligatoire.		Taille mini: 1,50m, espacement 10s, leash obligatoire.	Taille mini: 1,50m, espacement 10s, leash obligatoire.	Taille mini: 1,50m, leash obligatoire et 2 places nécessaires. Engin placé à une extrémité du siège	Taille mini: 1,50m, leash obligatoire et 2 places nécessaires. Engin placé à une extrémité du siège						
<p>SNOOC AVEL_833_15_A</p>		Engin démonté avec les skis de l'engin au pied ou engin complet avec patinette	Engin démonté avec les skis de l'engin au pied ou engin complet avec patinette	Engin démonté avec les skis de l'engin au pied ou engin complet avec patinette	Engin démonté avec les skis de l'engin au pied ou engin complet avec patinette	NON AUTORISE	NON AUTORISE	Age mini 9 ans, espacement 4s		Age mini 9 ans, espacement 4s	Age mini 9 ans, espacement 4s	Age mini 9 ans, espacement 4s	Age mini 9 ans, espacement 4s	NON AUTORISE	Age mini 9 ans, espacement 4s	Assimilé comme piolet en tenant l'engin à la main	Engin démonté avec les skis de l'engin au pied ou engin complet avec patinette	Engin démonté avec les skis de l'engin au pied ou engin complet avec patinette	NON AUTORISE	NON AUTORISE	NON AUTORISE	NON AUTORISE	NON AUTORISE	NON AUTORISE	
<p>YOONER AVEL_800_08_E</p>		NON AUTORISE	NON AUTORISE	NON AUTORISE	NON AUTORISE	NON AUTORISE	NON AUTORISE	NON AUTORISE	NON AUTORISE	NON AUTORISE	NON AUTORISE	NON AUTORISE	NON AUTORISE	NON AUTORISE	NON AUTORISE	NON AUTORISE	NON AUTORISE	NON AUTORISE	NON AUTORISE	NON AUTORISE	NON AUTORISE	NON AUTORISE	NON AUTORISE	NON AUTORISE	NON AUTORISE

		SECTEUR PRAZ DE LYS											SECTEUR SOMMAND											
		TSF Praz l'évêque	TSF Véran	TSF Haut Fleury	TSF Roy	TK Betex	TK Brésy	TK Canevet	TK Hôtel	TK Planey	TK Jora	TK Beuloz	TK Chevally 1 droit	TK Chevally 2 gauche	TK Mouille Noire	TK Farquet	Tapis de La Mary	TSF Col de Sommand	TSF Pierres Rouges	TK Crinta	TK Fleury	TK Buchilles	TK Platière	TK Echerus
	SNOWSKATE	NON AUTORISE	NON AUTORISE	NON AUTORISE	NON AUTORISE	NON AUTORISE	NON AUTORISE	NON AUTORISE	NON AUTORISE	NON AUTORISE	NON AUTORISE	NON AUTORISE	NON AUTORISE	NON AUTORISE	NON AUTORISE	NON AUTORISE	NON AUTORISE	NON AUTORISE	NON AUTORISE	NON AUTORISE	NON AUTORISE	NON AUTORISE	NON AUTORISE	NON AUTORISE
	PRASCHBERGER AVMH_778_07_A	Embarquement et débarquement à 1m/s, rabattement garde corps obligatoire, position de l'usager au centre du véhicule et le surveillant ne doit pas quitter les commandes de l'installation				Espace mini: 10s, présence d'un accompagnateur à l'arrivée à côté du bouton d'arrêt, commande manuelle au départ, présence d'une contre pente à l'arrivée et possibilité d'évacuer la ligne en toute sécurité en cas d'arrêt prolongé				NON AUTORISE	Espace mini: 10s, présence d'un accompagnateur à l'arrivée à côté du bouton d'arrêt, commande manuelle au départ, présence d'une contre pente à l'arrivée et possibilité d'évacuer la ligne en toute sécurité en cas d'arrêt prolongé				Embarquement et débarquement à 1m/s, rabattement garde corps obligatoire, position de l'usager au centre du véhicule et le surveillant ne doit pas quitter les commandes de l'installation				NON AUTORISE	NON AUTORISE	NON AUTORISE	NON AUTORISE	NON AUTORISE	
	TESSIER SCARVER AVMH 77908 B	Embarquement et débarquement à 1m/s, rabattement garde corps obligatoire, position de l'usager au centre du véhicule et le surveillant ne doit pas quitter les commandes de l'installation				Espace mini: 10s, présence d'un accompagnateur à l'arrivée à côté du bouton d'arrêt, commande manuelle au départ, présence d'une contre pente à l'arrivée et possibilité d'évacuer la ligne en toute sécurité en cas d'arrêt prolongé				NON AUTORISE	Espace mini: 10s, présence d'un accompagnateur à l'arrivée à côté du bouton d'arrêt, commande manuelle au départ, présence d'une contre pente à l'arrivée et possibilité d'évacuer la ligne en toute sécurité en cas d'arrêt prolongé				Embarquement et débarquement à 1m/s, rabattement garde corps obligatoire, position de l'usager au centre du véhicule et le surveillant ne doit pas quitter les commandes de l'installation				NON AUTORISE	NON AUTORISE	NON AUTORISE	NON AUTORISE	NON AUTORISE	

	SECTEUR PRAZ DE LYS											SECTEUR SOMMAND												
	TSF Praz l'évêque	TSF Véran	TSF Haut Fleury	TSF Roy	TK Betex	TK Brésy	TK Canevet	TK Hôtel	TK Planey	TK Jora	TK Beuloz	TK Chevally 1 droit	TK Chevally 2 gauche	TK Mouille Noire	TK Farquet	Tapis de La Mary	TSF Col de Sommand	TSF Pierres Rouges	TK Crinta	TK Fleury	TK Buchilles	TK Platière	TK Echerus	
<p>HAM Yeti 1 AVMH_754_00_B</p> 	Embarquement et débarquement à 1m/s, rabattement garde corps obligatoire, position de l'usager au centre du véhicule et le surveillant ne doit pas quitter les commandes de l'installation			Espace mini: 10s, présence d'un accompagnateur à l'arrivée à côté du bouton d'arrêt, commande manuelle au départ, présence d'une contre pente à l'arrivée et possibilité d'évacuer la ligne en toute sécurité en cas d'arrêt prolongé			NON AUTORISE					Espace mini: 10s, présence d'un accompagnateur à l'arrivée à côté du bouton d'arrêt, commande manuelle au départ, présence d'une contre pente à l'arrivée et possibilité d'évacuer la ligne en toute sécurité en cas d'arrêt prolongé					Embarquement et débarquement à 1m/s, rabattement garde corps obligatoire, position de l'usager au centre du véhicule et le surveillant ne doit pas quitter les commandes de l'installation			NON AUTORISE				
<p>HAM Yeti 2 AVMH_754_00_B</p> 	Embarquement et débarquement à 1m/s, rabattement garde corps obligatoire, position de l'usager au centre du véhicule et le surveillant ne doit pas quitter les commandes de l'installation			Espace mini: 10s, présence d'un accompagnateur à l'arrivée à côté du bouton d'arrêt, commande manuelle au départ, présence d'une contre pente à l'arrivée et possibilité d'évacuer la ligne en toute sécurité en cas d'arrêt prolongé			NON AUTORISE					Espace mini: 10s, présence d'un accompagnateur à l'arrivée à côté du bouton d'arrêt, commande manuelle au départ, présence d'une contre pente à l'arrivée et possibilité d'évacuer la ligne en toute sécurité en cas d'arrêt prolongé					Embarquement et débarquement à 1m/s, rabattement garde corps obligatoire, position de l'usager au centre du véhicule et le surveillant ne doit pas quitter les commandes de l'installation			NON AUTORISE				
<p>ARTANT Yeti M.C.P AVMH_773_01_B</p> 	Embarquement et débarquement à 1m/s, rabattement garde corps obligatoire, position de l'usager au centre du véhicule et le surveillant ne doit pas quitter les commandes de l'installation			Espace mini: 10s, présence d'un accompagnateur à l'arrivée à côté du bouton d'arrêt, commande manuelle au départ, présence d'une contre pente à l'arrivée et possibilité d'évacuer la ligne en toute sécurité en cas d'arrêt prolongé			NON AUTORISE					Espace mini: 10s, présence d'un accompagnateur à l'arrivée à côté du bouton d'arrêt, commande manuelle au départ, présence d'une contre pente à l'arrivée et possibilité d'évacuer la ligne en toute sécurité en cas d'arrêt prolongé					Embarquement et débarquement à 1m/s, rabattement garde corps obligatoire, position de l'usager au centre du véhicule et le surveillant ne doit pas quitter les commandes de l'installation			NON AUTORISE				

	SECTEUR PRAZ DE LYS											SECTEUR SOMMAND												
	TSF Praz l'évêque	TSF Véran	TSF Haut Fleury	TSF Roy	TK Betex	TK Brésy	TK Canevet	TK Hôtel	TK Planey	TK Jora	TK Beuloz	TK Chevally 1 droit	TK Chevally 2 gauche	TK Mouille Noire	TK Farquet	Tapis de La Mary	TSF Col de Sommand	TSF Pierres Rouges	TK Crinta	TK Fleury	TK Buchilles	TK Platière	TK Echerus	
<p>MOYEU CONCEPT SKI 1 AVMH_733_99_B</p> 	Embarquement et débarquement à 1m/s, rabattement garde corps obligatoire, position de l'usager au centre du véhicule et le surveillant ne doit pas quitter les commandes de l'installation	NON AUTORISE	NON AUTORISE	NON AUTORISE	NON AUTORISE	NON AUTORISE	NON AUTORISE	NON AUTORISE	NON AUTORISE	NON AUTORISE	NON AUTORISE	NON AUTORISE	NON AUTORISE	NON AUTORISE	NON AUTORISE	NON AUTORISE	NON AUTORISE	NON AUTORISE	NON AUTORISE	NON AUTORISE	NON AUTORISE	NON AUTORISE	NON AUTORISE	NON AUTORISE
<p>CDRD UNISKI AMS AVMH_748_99_B</p> 	Embarquement et débarquement à 1m/s, rabattement garde corps obligatoire, position de l'usager au centre du véhicule et le surveillant ne doit pas quitter les commandes de l'installation	NON AUTORISE	NON AUTORISE	NON AUTORISE	NON AUTORISE	NON AUTORISE	NON AUTORISE	NON AUTORISE	NON AUTORISE	NON AUTORISE	NON AUTORISE	NON AUTORISE	NON AUTORISE	NON AUTORISE	NON AUTORISE	NON AUTORISE	NON AUTORISE	NON AUTORISE	NON AUTORISE	NON AUTORISE	NON AUTORISE	NON AUTORISE	NON AUTORISE	NON AUTORISE
<p>PRASCHBERGER BULLET AVMH_789_11_A</p> 	Embarquement et débarquement à 1m/s, rabattement garde corps obligatoire, position de l'usager au centre du véhicule et le surveillant ne doit pas quitter les commandes de l'installation	NON AUTORISE	NON AUTORISE	NON AUTORISE	NON AUTORISE	NON AUTORISE	NON AUTORISE	NON AUTORISE	NON AUTORISE	NON AUTORISE	NON AUTORISE	NON AUTORISE	NON AUTORISE	NON AUTORISE	NON AUTORISE	NON AUTORISE	NON AUTORISE	NON AUTORISE	NON AUTORISE	NON AUTORISE	NON AUTORISE	NON AUTORISE	NON AUTORISE	NON AUTORISE

		SECTEUR PRAZ DE LYS										SECTEUR SOMMAND												
		TSF Praz l'évêque	TSF Véran	TSF Haut Fleury	TSF Roy	TK Betex	TK Brésy	TK Canevet	TK Hôtel	TK Planey	TK Jora	TK Beuloz	TK Chevally 1 droit	TK Chevally 2 gauche	TK Mouille Noire	TK Farquet	Tapis de La Mary	TSF Col de Sommand	TSF Pierres Rouges	TK Crinta	TK Fleury	TK Buchilles	TK Platière	TK Echerus
<p>TESSIER AVMH_735_99_D</p> 	<p>Embarquement et débarquement à 1m/s, rabattement garde corps obligatoire, position de l'usager au centre du véhicule et le surveillant ne doit pas quitter les commandes de l'installation</p>	NON AUTORISE										<p>Embarquement et débarquement à 1m/s, rabattement garde corps obligatoire, position de l'usager au centre du véhicule et le surveillant ne doit pas quitter les commandes de l'installation</p>												
<p>TESSIER VFC AVMH_775_02_B</p> 	<p>Embarquement et débarquement à 1m/s, rabattement garde corps obligatoire, position de l'usager au centre du véhicule et le surveillant ne doit pas quitter les commandes de l'installation</p>	NON AUTORISE										<p>Embarquement et débarquement à 1m/s, rabattement garde corps obligatoire, position de l'usager au centre du véhicule et le surveillant ne doit pas quitter les commandes de l'installation</p>												
<p>TESSIER TEMPO AVMH_792_13_A</p> 	<p>Embarquement et débarquement à 1m/s, rabattement garde corps obligatoire, position de l'usager au centre du véhicule et le surveillant ne doit pas quitter les commandes de l'installation</p>	NON AUTORISE										<p>Embarquement et débarquement à 1m/s, rabattement garde corps obligatoire, position de l'usager au centre du véhicule et le surveillant ne doit pas quitter les commandes de l'installation</p>												

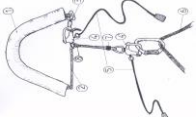


		SECTEUR PRAZ DE LYS										SECTEUR SOMMAND												
		TSF Praz l'évêque	TSF Véran	TSF Haut Fleury	TSF Roy	TK Betex	TK Brésy	TK Canevet	TK Hôtel	TK Planey	TK Jora	TK Beuloz	TK Chevally 1 droit	TK Chevally 2 gauche	TK Mouille Noire	TK Farquet	Tapis de La Mary	TSF Col de Sommand	TSF Pierres Rouges	TK Crinta	TK Fleury	TK Buchilles	TK Platière	TK Echerus
<p>GM SYSTEM GMS AVMH_788_11_A</p>	<p>Embarquement et débarquement à 1m/s, rabattement garde corps obligatoire, position de l'utilisateur au centre du véhicule, le surveillant ne doit pas quitter les commandes de l'installation et le pilote accompagnateur doit embarquer avec l'engin.</p>	NON AUTORISE	NON AUTORISE	NON AUTORISE	NON AUTORISE	NON AUTORISE	NON AUTORISE	NON AUTORISE	NON AUTORISE	NON AUTORISE	NON AUTORISE	NON AUTORISE	NON AUTORISE	NON AUTORISE	NON AUTORISE	NON AUTORISE	NON AUTORISE	Embarquement et débarquement à 1m/s, rabattement garde corps obligatoire, position de l'utilisateur au centre du véhicule, le surveillant ne doit pas quitter les commandes de l'installation et le pilote accompagnateur doit embarquer avec l'engin.	NON AUTORISE	NON AUTORISE	NON AUTORISE	NON AUTORISE	NON AUTORISE	NON AUTORISE
		<p>CDRD GMS AVMH_749_99_B</p>	<p>Embarquement et débarquement à 1m/s, rabattement garde corps obligatoire, position de l'utilisateur au centre du véhicule, le surveillant ne doit pas quitter les commandes de l'installation et le pilote accompagnateur doit embarquer avec l'engin.</p>	<p>Espacement mini: 10s, présence d'un accompagnateur à l'arrivée à côté du bouton d'arrêt, commande manuelle au départ, présence d'une contre pente à l'arrivée et possibilité d'évacuer la ligne en toute sécurité en cas d'arrêt prolongé</p>	NON AUTORISE	NON AUTORISE	NON AUTORISE	NON AUTORISE	NON AUTORISE	NON AUTORISE	NON AUTORISE	NON AUTORISE	NON AUTORISE	NON AUTORISE	NON AUTORISE	NON AUTORISE	NON AUTORISE	NON AUTORISE	Embarquement et débarquement à 1m/s, rabattement garde corps obligatoire, position de l'utilisateur au centre du véhicule, le surveillant ne doit pas quitter les commandes de l'installation et le pilote accompagnateur doit embarquer avec l'engin.	NON AUTORISE	NON AUTORISE	NON AUTORISE	NON AUTORISE	NON AUTORISE
					<p>FERRIOL MATRAT FMS AVMH_783_08_A</p>	<p>Embarquement et débarquement à 1m/s, rabattement garde corps obligatoire, position de l'utilisateur au centre du véhicule, le surveillant ne doit pas quitter les commandes de l'installation et le pilote accompagnateur doit embarquer avec l'engin.</p>	NON AUTORISE	NON AUTORISE	NON AUTORISE	NON AUTORISE	NON AUTORISE	NON AUTORISE	NON AUTORISE	NON AUTORISE	NON AUTORISE	NON AUTORISE	NON AUTORISE	NON AUTORISE	NON AUTORISE	NON AUTORISE	NON AUTORISE	Embarquement et débarquement à 1m/s, rabattement garde corps obligatoire, position de l'utilisateur au centre du véhicule, le surveillant ne doit pas quitter les commandes de l'installation et le pilote accompagnateur doit être avec l'engin.	NON AUTORISE	NON AUTORISE






		SECTEUR PRAZ DE LYS												SECTEUR SOMMAND																						
		TSF Praz l'évêque	TSF Véran	TSF Haut Fleury	TSF Roy	TK Betex	TK Brésy	TK Canevet	TK Hôtel	TK Planey	TK Jora	TK Beuloz	TK Chevally 1 droit	TK Chevally 2 gauche	TK Mouille Noire	TK Farquet	Tapis de La Mary	TSF Col de Sommand	TSF Pierres Rouges	TK Crinta	TK Fleury	TK Buchilles	TK Platière	TK Echerus												
 MOYEU CONCEPT SKI 2 AVMH_751_99_B	NON AUTORISE	NON AUTORISE	NON AUTORISE	NON AUTORISE	Espace mini: 20s, présence d'un accompagnateur à l'arrivée à côté du bouton d'arrêt, commande manuelle au départ, présence d'une contre pente à l'arrivée et possibilité d'évacuer la ligne en toute sécurité en cas d'arrêt prolongé												NON AUTORISE	NON AUTORISE	NON AUTORISE	NON AUTORISE	NON AUTORISE	NON AUTORISE	NON AUTORISE	NON AUTORISE	NON AUTORISE	NON AUTORISE	NON AUTORISE	NON AUTORISE	NON AUTORISE	NON AUTORISE	NON AUTORISE					
	 TESSIER KARTSKI AVMH_777_06_A	Embarquement et débarquement à 1m/s, rabattement garde corps obligatoire, position de l'usager au centre du véhicule, le surveillant ne doit pas quitter les commandes de l'installation et le pilote accompagnateur doit embarquer avec l'engin.				Espace mini: 20s, présence d'un accompagnateur à l'arrivée à côté du bouton d'arrêt, commande manuelle au départ, présence d'une contre pente à l'arrivée et possibilité d'évacuer la ligne en toute sécurité en cas d'arrêt prolongé												NON AUTORISE	Embarquement et débarquement à 1m/s, rabattement garde corps obligatoire, position de l'usager au centre du véhicule, le surveillant ne doit pas quitter les commandes de l'installation et le pilote accompagnateur doit être avec l'engin.																	
 SNOWKART	Accompagnement obligatoire.	Accompagnement obligatoire.	Accompagnement obligatoire.	Accompagnement obligatoire.	Espace minimal avec la suspenste suivante: 20s. Accompagnement obligatoire.	Espace minimal avec la suspenste suivante: 20s. Accompagnement obligatoire.	Espace minimal avec la suspenste suivante: 20s. Accompagnement obligatoire.	Espace minimal avec la suspenste suivante: 20s. Accompagnement obligatoire.	NON AUTORISE												Espace minimal avec la suspenste suivante: 20s. Accompagnement obligatoire.	Espace minimal avec la suspenste suivante: 20s. Accompagnement obligatoire.	Espace minimal avec la suspenste suivante: 20s. Accompagnement obligatoire.	Espace minimal avec la suspenste suivante: 20s. Accompagnement obligatoire.	Accompagnement obligatoire.	Accompagnement obligatoire.	NON AUTORISE									
					Espace minimal avec la suspenste suivante: 20s. Accompagnement obligatoire.	Espace minimal avec la suspenste suivante: 20s. Accompagnement obligatoire.	Espace minimal avec la suspenste suivante: 20s. Accompagnement obligatoire.	Espace minimal avec la suspenste suivante: 20s. Accompagnement obligatoire.	Espace minimal avec la suspenste suivante: 20s. Accompagnement obligatoire.	Espace minimal avec la suspenste suivante: 20s. Accompagnement obligatoire.	Espace minimal avec la suspenste suivante: 20s. Accompagnement obligatoire.	Espace minimal avec la suspenste suivante: 20s. Accompagnement obligatoire.	Espace minimal avec la suspenste suivante: 20s. Accompagnement obligatoire.	Espace minimal avec la suspenste suivante: 20s. Accompagnement obligatoire.	Espace minimal avec la suspenste suivante: 20s. Accompagnement obligatoire.	Espace minimal avec la suspenste suivante: 20s. Accompagnement obligatoire.	Espace minimal avec la suspenste suivante: 20s. Accompagnement obligatoire.	Espace minimal avec la suspenste suivante: 20s. Accompagnement obligatoire.	Accompagnement obligatoire.	Accompagnement obligatoire.	NON AUTORISE															

		SECTEUR PRAZ DE LYS											SECTEUR SOMMAND											
		TSF Praz l'évêque	TSF Véran	TSF Haut Fleury	TSF Roy	TK Betex	TK Brésy	TK Canevet	TK Hôtel	TK Planey	TK Jora	TK Beuloz	TK Chevally 1 droit	TK Chevally 2 gauche	TK Mouille Noire	TK Farquet	Tapis de La Mary	TSF Col de Sommand	TSF Pierres Rouges	TK Crinta	TK Fleury	TK Buchilles	TK Platière	TK Echerus
<p>TESSIER TANDEM-SKI AVMH_736_99_D</p>	<p>Embarquement et débarquement à 1m/s, rabattement garde corps obligatoire, position de l'usager au centre du véhicule, le surveillant ne doit pas quitter les commandes de l'installation et le pilote accompagnateur doit embarquer avec l'engin.</p>					NON AUTORISE	NON AUTORISE	NON AUTORISE	NON AUTORISE	NON AUTORISE	NON AUTORISE	NON AUTORISE	NON AUTORISE	NON AUTORISE	NON AUTORISE	NON AUTORISE	NON AUTORISE	Embarquement et débarquement à 1m/s, rabattement garde corps obligatoire, position de l'usager au centre du véhicule, le surveillant ne doit pas quitter les commandes de l'installation et le pilote accompagnateur doit être avec l'engin.	NON AUTORISE	NON AUTORISE	NON AUTORISE	NON AUTORISE	NON AUTORISE	NON AUTORISE
<p>TESSIER TANDEM-FLEX AVMH_790_12_A</p>	<p>Embarquement et débarquement à 1m/s, rabattement garde corps obligatoire, position de l'usager au centre du véhicule, le surveillant ne doit pas quitter les commandes de l'installation et le pilote accompagnateur doit embarquer avec l'engin.</p>					NON AUTORISE	NON AUTORISE	NON AUTORISE	NON AUTORISE	NON AUTORISE	NON AUTORISE	NON AUTORISE	NON AUTORISE	NON AUTORISE	NON AUTORISE	NON AUTORISE	NON AUTORISE	Embarquement et débarquement à 1m/s, rabattement garde corps obligatoire, position de l'usager au centre du véhicule, le surveillant ne doit pas quitter les commandes de l'installation et le pilote accompagnateur doit être avec l'engin.	NON AUTORISE	NON AUTORISE	NON AUTORISE	NON AUTORISE	NON AUTORISE	NON AUTORISE
<p>MOYEU CONCEPT Largueur AVMH_732_99_B</p>	SANS OBJET	SANS OBJET	SANS OBJET	SANS OBJET	AUTORISE	AUTORISE	AUTORISE	AUTORISE	AUTORISE	AUTORISE	AUTORISE	AUTORISE	AUTORISE	AUTORISE	AUTORISE	AUTORISE	AUTORISE	SANS OBJET	SANS OBJET	SANS OBJET	SANS OBJET	SANS OBJET	SANS OBJET	SANS OBJET
<p>TESSIER Largueur AVMH_734_99_C</p>	SANS OBJET	SANS OBJET	SANS OBJET	SANS OBJET	AUTORISE	AUTORISE	AUTORISE	AUTORISE	AUTORISE	AUTORISE	AUTORISE	AUTORISE	AUTORISE	AUTORISE	AUTORISE	AUTORISE	AUTORISE	SANS OBJET	SANS OBJET	SANS OBJET	SANS OBJET	SANS OBJET	SANS OBJET	SANS OBJET
<p>CREA TEAM Largueur AVMH_741_99_B</p>	SANS OBJET	SANS OBJET	SANS OBJET	SANS OBJET	AUTORISE	AUTORISE	AUTORISE	AUTORISE	AUTORISE	AUTORISE	AUTORISE	AUTORISE	AUTORISE	AUTORISE	AUTORISE	AUTORISE	AUTORISE	SANS OBJET	SANS OBJET	SANS OBJET	SANS OBJET	SANS OBJET	SANS OBJET	SANS OBJET

	SECTEUR PRAZ DE LYS													SECTEUR SOMMAND									
	TSF Praz l'évêque	TSF Véran	TSF Haut Fleury	TSF Roy	TK Betex	TK Brésy	TK Canevet	TK Hôtel	TK Planey	TK Jora	TK Beuloz	TK Chevally 1 droit	TK Chevally 2 gauche	TK Mouille Noire	TK Farquet	Tapis de La Mary	TSF Col de Sommand	TSF Pierres Rouges	TK Crinta	TK Fleury	TK Buchilles	TK Platière	TK Echerus
CDRD Largueur LAMS AVMH_747_99_B 	SANS OBIET	SANS OBIET	SANS OBIET	SANS OBIET	AUTORISE	AUTORISE	AUTORISE	AUTORISE	AUTORISE	AUTORISE	AUTORISE	AUTORISE	AUTORISE	AUTORISE	AUTORISE	AUTORISE	SANS OBIET	SANS OBIET	SANS OBIET	SANS OBIET	SANS OBIET	SANS OBIET	SANS OBIET
ARTANT Largueur TIRSKI AVMH_772_01_B 	SANS OBIET	SANS OBIET	SANS OBIET	SANS OBIET	AUTORISE	AUTORISE	AUTORISE	AUTORISE	AUTORISE	AUTORISE	AUTORISE	AUTORISE	AUTORISE	AUTORISE	AUTORISE	AUTORISE	SANS OBIET	SANS OBIET	SANS OBIET	SANS OBIET	SANS OBIET	SANS OBIET	SANS OBIET
BERNARD LAVIOLETTE AVMH_774_01_B 	SANS OBIET	SANS OBIET	SANS OBIET	SANS OBIET	AUTORISE	AUTORISE	AUTORISE	AUTORISE	AUTORISE	AUTORISE	AUTORISE	AUTORISE	AUTORISE	AUTORISE	AUTORISE	AUTORISE	SANS OBIET	SANS OBIET	SANS OBIET	SANS OBIET	SANS OBIET	SANS OBIET	SANS OBIET

Indice	Visa de l'exploitant	Approbation STRMTG
2		

Indice	Date	Nature de la modification
1	10/12/2017	Création
2	25/06/2018	Ajout du Fatscoot
3	04/02/2019	Ajout du Artic snowbike